

N°4

CENÍK



DS AUTOMOBILES



EXKLUZIVNÍ DOPROVODNÉ SLUŽBY PRO MAJITELE VOZŮ DS

MyDS App — KLÍČ DO SVĚTA DS

Aplikace MyDS App je velmi užitečným pomocníkem v každodenním životě. Umožní Vám nepřetržité připojení k vašemu vozu DS. Aplikace MyDS App je kompatibilní se všemi modely DS (2) a doprovází vás před jízdou, během ní a dokonce i po zaparkování (3).

DS ASISTENCE — 24 H DENNĚ/7 DNÍ V TÝDNU

TEL.: 00 800 24 24 07 07

Společnost DS Automobiles nabízí vždy službu plné mobility (4). Poruchu, nehodu, ztrátu klíče nebo natankování špatného paliva či jeho nedostatek Vám pomůže vyřešit PRÉMIOVÁ SLUŽBA DS ASISTENCE. Můžete využít bezplatnou pomoc 24 hodin denně, 7 dní v týdnu. Služba je dostupná stiskem tlačítka 'DS' ve vozidle, v aplikaci MyDS App nebo v ČR i ze zahraničí na jednotném tel. čísle: 00 800 24 24 07 07.

DS VALET — SLUŽBA PICK UP A DORUČENÍ VOZU DS

Čas je to nejcennější, co máme. To je důvod, proč jsme pro Vás připravili službu DS VALET. V případě potřeby servisu či údržby vozu DS můžete využít PICK UP službu. Přijedeme si pro Váš vůz na Vámi určené místo, nabídneme Vám náhradní vůz a Váš opravený vůz Vám opět přivezeme zpět. Tuto službu Vám můžeme nabídnout i při koupi Vašeho nového vozu DS, kdy je možné doručení a převzetí vozu na Vámi udané místo, např. k Vám domů nebo do kanceláře.

DS OSOBNÍ ASISTENT — K VAŠIM SLUŽBÁM

TEL.: 770 333 797

Osobní přístup pro majitele vozů DS. Váš poradce a asistent DS Vám pomůže zodpovědět Vaše dotazy, objednat se na servis nebo zprostředkuje testovací jízdu a je Vám k dispozici na zelené lince 770 333 797 od pondělí do pátku od 9,00 do 17,00. Tato zelená linka umožňuje bezplatné volání.

(1) Podrobnosti na www.DSautomobiles.cz.

(2) Modely DS vybavené funkcí Bluetooth, které Vám umožní využívat všech jízdních funkcí (trasa, spotřeba, ujeté kilometry, dojezd).

(3) Z Vašeho smartphonu s připojením k internetu a navigačními funkcemi.

(4) Podrobnosti o podmínkách na www.DSautomobiles.cz.



SERVISNÍ SMLOUVA COMPLETE CARE PLUS – KOMPLETNÍ PÉČE O VÁŠ VŮZ

Servisní smlouva Complete Care Plus znamená nejen prodlouženou záruku a pravidelnou údržbu vozu, ale i výměnu všech opotřebovaných dílů.

SMLOUVA COMPLETE CARE PLUS ZAHRNUJE

- ◆ Výměnu nebo opravu dílů uznaných jako vadné
- ◆ Výměnu všech opotřebovaných dílů – vše včetně práce
- ◆ Všechny servisní operace v rámci pravidelné údržby vozu dle doporučení výrobce
- ◆ Rozšířené asistenční služby 24 hodin denně / 7 dní v týdnu se zajištěním opravy vozu na místě nebo odtahu do autorizovaného servisu, pomoc v případě defektu pneu, ztráty klíčů, nedostatku paliva nebo natankování špatného paliva
- ◆ Zapůjčení náhradního vozidla, pokud závada na vozidle nemůže být opravena během jednoho dne
- ◆ Repatriace nebo pokračování v cestě vlakem nebo letadlem
- ◆ Zhodnocení vozu v případě prodeje – možnost převodu smlouvy na nového majitele
- ◆ Servisní smlouvu Complete Care Plus můžete uzavřít kdykoliv v průběhu prvního roku trvání smluvní záruky na Váš vůz DS

ZÁKLADNÍ CENY	PALLAS	JULES VERNE	ETOILE	ETOILE+
HYBRID				
HYBRID 145	-	890 000	930 000	980 000
DIESEL				
1,5 BLUEHDI 130	850 000	890 000	930 000	980 000
PLUG-IN HYBRID				
PHEV 240	-	1 140 000	1 180 000	1 230 000
ELEKTRICKÝ VŮZ				
E-TENSE 213	1 180 000	1 220 000	1 260 000	-

Uvedené ceny jsou v Kč včetně DPH. Ceny platí pro nový modelový rok AM64 od 03/2026.
Nabídka pětileté záruky (smlouva EXTENDED CARE PREMIUM) nelze kombinovat s podmínkami pro operativní leasing.

Z Á R U K A <hr/> 5 let¹⁾	DS RELAX PLUS včetně servisu <hr/> již od 8 900 Kč bez DPH měsíčně²⁾	0 % <hr/> Ú V Ě R DS FINANCE	ZÁRUKA na ■■■■ BATERII <hr/> 8 let / 160 000 km
---	--	--	--

¹⁾ Prodloužená záruka na vůz je 5 let nebo 40 000 km, podle toho, co nastane dříve.

²⁾ Uvedená splátka platí pro model DS N°4 Pallas Hybrid 145. Cena splátky operativního leasingu DS RELAX PLUS již obsahuje finanční splátku (amortizaci vozu), povinné ručení, havarijní pojištění s 10% spoluúčastí, poplatek za rádio, servis předepsaný výrobcem po celou dobu leasingu, včetně materiálu a asistenční službu. Vzorová kalkulace leasingové splátky DS Relax Plus pro leasingovou smlouvu uzavřenou na 48 měsíců s akontací 0 % ceny vozu a limitem najetých kilometrů 40 000 km během doby trvání smlouvy. Podrobnosti o leasingu DS Relax Plus a konkrétní podmínky financování jsou k dispozici u autorizovaných prodejců DS Automobiles. Tento materiál nepředstavuje nabídku na uzavření smlouvy ve smyslu občanského zákoníku a má pouze informativní charakter.

³⁾ Do vyprodání zásob.

Nová KOLEKCE

DS 4 JULES VERNE

N°4 JULES VERNE

HYBRID 145 nebo BLUEHDI 130

CENÍKOVÁ CENA

890 000

AKČNÍ CENA


790 000

ZVÝHODNĚNÍ

100 000

VÝBAVA: PALLAS+

- Bezklíčový přístup do vozu & startování
- Elektrické víko zavazadelníku
- Střecha + okenní sloupky v barvě černá Perla Nera
- Hliníková kola broušená 19" LIMA
- Modrý interiér v provedení Alcantara®
- Paket elektrických vyhřívaných předních sedadel s masážní funkcí
- Bezdrátové dobíjení telefonu
- SYSTÉM DS IRIS + on-line navigace



SÉRIOVÁ VÝBAVA

PALLAS

6 Airbagů (přední airbag řidiče a spolujezdce, okenní vpředu a vzadu, boční vpředu)

ABS, Nouzové brzdění, ESP a Elektronický rozdělovač brzdné síly

Zapuštěné kliky dveří

Bezklíčové startování

Přední a zadní parkovací asistent se zpětnou parkovací kamerou

DS E-TOGGLE (automatická převodovka)

Elektrická parkovací brzda

Automatické stěrače

Hliníková 19" kola SAPPORO

Indikátor tlaku v pneumatikách

Sada na opravu pneumatik

Elektricky ovládaná přední a zadní okna s funkcí proti přiskřípnutí

Tónované a akustické čelní sklo

Bezpečnostní paket

- Automatické nouzové brzdění až do rychlosti 140 km/h
- Rozšířené rozpoznávání dopravního značení
- Aktivní systém upozornění na opuštění jízdního pruhu
- Systém sledování pozornosti řidiče

Adaptivní tempomat s funkcí Stop&Go

Automatické svícení

ECO LED světlomety

Doprovodné osvětlení při otevření dveří

LED denní svícení

Zadní trojrozměrná LED světla s efektem šupin

Vnější elektricky sklopná zrcátka s uvítacím osvětlením

Automatická dvouzónová klimatizace s funkcí "Quick Launch"

DS AIR (neviditelný ventilátor)

Klimatizace s výdechy u zadních sedadel

Vnitřní zpětné elektrochromatické bezrámečkové zrcátka

Uzavřená středová konzole

Výškově a osově nastavitelný volant

Zadní lavice dělená v poměru 2/3 – 1/3

Úchyty ISOFIX (sedadlo spolujezdce + 2 zadní boční sedadla)

Přední vyhřívání sedadla

Ambientní osvětlení PolyAmbient s 8 volitelnými barvami

Přístrojový digitální panel 10"

Palubní počítač

Audio systém s 10" dotykovým displejem:

- 6 reproduktorů
- Bluetooth®
- **Bezdrátová** funkce MirrorScreen (Apple CarPlay™ a AndroidAuto®)
- 2 zásuvky USB-C vpředu
- Digitální rádio DAB+
- e-call (SOS & Asistence)
- hlasové ovládání v českém jazyce včetně AI – ChatGPT

JULES VERNE

DODATEČNÁ VÝBAVA NAVÍC K PALLAS

Bezklíčový přístup do vozu & startování

Hliníková kola broušená 19" LIMA

Modrý interiér v provedení Alcantara®

Paket elektrických vyhříváních předních sedadel s masážní funkcí + vyhřívání volant

Bezdrátové dobíjení telefonu

SYSTÉM DS IRIS + on-line navigace

Elektrické víko zavazadelníku

Střecha + okenní sloupky v barvě černá Perla Nera



ETOILE

6 airbagů (přední airbag řidiče a spolujezdce, okenní vpředu a vzadu, boční vpředu)

ABS, Nouzové brzdění, ESP a Elektronický rozdělovač brzděné síly
Zapuštěné kliky dveří

Bezklíčový přístup do vozu a startování

DS E-TOGGLE (automatická převodovka)

Přední a zadní parkovací asistent se zpětnou parkovací kamerou

Elektrická parkovací brzda

Automatické stěrače

Hliníková 19" kola SEVILLA

Indikátor tlaku v pneumatikách

Sada na opravu pneumatik

Elektricky ovládaná přední a zadní okna s funkcí proti přiskřípnutí

Boční vrstvená akustická okna + zadní zatmavená skla

Tónované, akustické a vyhřívané čelní sklo

Rozšířený bezpečnostní paket + Adaptivní tempomat s funkcí Stop&Go

- Bezpečnostní paket

- Rozšířené rozpoznávání dopravního značení

Automatická dvouzónová klimatizace s funkcí "Quick Launch"

DS AIR (neviditelný ventilátor)

Mimořádně účinný kabinový filtr

Výškově a osově nastavitelný volant, vyhřívaný

Přístrojový digitální panel 7"

Palubní počítač

Audio systém s 10" dotykovým displejem:

- 6 reproduktorů

- Bluetooth®

- Bezdrátová funkce MirrorScreen (Apple CarPlay™ a AndroidAuto®)

- 2 zásuvky USB-C vpředu

- Digitální rádio DAB+

SYSTÉM DS IRIS

- On-line 3D navigace

- Hlasové ovládání

- SOS & ASISTENCE

- Rychlostní radary (Nebezpečné zóny)

- hlasové ovládání v českém jazyce včetně AI – ChatGPT

Automatické svícení

DS MATRIX LED VISION

Zadní trojrozměrná LED světla s efektem šupin a dynamickými LED směrovými světly

Vnější elektricky sklopná zrcátka s uvítacím osvětlením

Klimatizace s výdechy u zadních sedadel

Ambientní osvětlení PolyAmbient s 8 volitelnými barvami

Vnitřní zpětné elektrochromatické bezrámečkové zrcátko

Černý interiér v provedení Alcantara®

Přední vyhřívaná sedadla

Elektrické ovládání předních sedadel

Nastavitelná bederní opěrka předních sedadel

Zadní loketní opěrka s otvorem na lyže

Zadní lavice dělená v poměru 2/3 – 1/3

Úchyty ISOFIX (sedadlo spolujezdce + 2 zadní boční sedadla)

Hliníkové kryty pedálů a opěrky nohy

Přední a zadní koberečky




ETOILE+

DODATEČNÁ VÝBAVA NAVÍC K ETOILE

Kožené čalounění Nappa



BEZPEČNOST A JÍZDNÍ VYBAVENÍ		PALLAS	JULES VERNE	ETOILE	ETOILE+
ABS, nouzové brzdění + aktivace výstražných světel v případě prudkého brzdění, kontrola stability (ESP), protipokluzu kol (ASR) a elektronický rozdělovač brzdné síly (REF)	UF01	S	S	S	S
Hill Assist (Asistent pro rozjezd ve svahu)		S	S	S	S
Elektricky ovládaná parkovací brzda	FH05	S	S	S	S
Airbagy řidiče a spolujezdce s možností ruční deaktivace airbagu spolujezdce (klíčem)	OP01	S	S	S	S
Přední boční airbagy + Hlavové airbagy pro obě řady sedadel	NF18	S	S	S	S
Indikace nezapnutých pásů (kontrolka na přístrojové desce a zvuková signalizace)		S	S	S	S
Úchyty ISOFIX (sedadlo spolujezdce + 2 zadní boční sedadla)		S	S	S	S
Automatické zamykání dveří za jízdy		S	S	S	S
Bezklíčové startování	YD02	S	-	-	-
Bezklíčový přístup do vozu & startování <i>Bezklíčový přístup s chromovanými klikami, které se při přiblížení k vozu vysunou.</i>	YD07	v balení J6YJ	S	S	S
Elektrické víko zavazadelníku s otevíráním na dálku (klíč) <i>Zahrnuje Bezklíčový přístup & startování</i>	M002	12 000	S	v sérii s D501	v sérii s D501
Paket Easy Access: - Bezklíčový přístup & startování (YD07) - Elektrické víko zavazadelníku s otevíráním na dálku klíčem (M002) - Handsfree otevírání zavazadelníku (senzor pod zadním nárazníkem) Navíc zahrnuje: - Přední a zadní parkovací asistent se zpětnou parkovací kamerou (1G18) - Vnější zpětná elektrochromatická elektricky sklopná zrcátka s naklápěním při zařazení zpětného chodu, která promítají na zem logo DS (HU23)	D501	-	-	15 000	v balení J6YQ nebo J6YN
Alarm (čidla vnitřní, vnější a proti zdvižení) se superzamykáním a elektrickou dětskou pojistkou	AB13	-	-	v balení J616	v balení J616
Tažné zařízení; <i>nelze pro motorizaci BEV</i>	AQ05	18 000	18 000	18 000	18 000





BEZPEČNOST A ASISTENČNÍ SYSTÉMY		PALLAS	JULES VERNE	ETOILE	ETOILE+
Rozpoznávání dopravního značení omezujícího rychlost s doporučením rychlosti		S	S	S	S
Přední a zadní parkovací asistent se zpětnou parkovací kamerou	1G07	S	S	S	S
Přední a zadní parkovací asistent se zpětnou parkovací kamerou Navíc zahrnuje vnější zpětná elektrochromatická elektricky sklopná zrcátka s naklápěním při zařazení zpětného chodu, která promítají na zem logo DS (HU23)	1G18	-	-	v balení J616	v sérii s D501
Bezpečnostní balení + Adaptivní tempomat s funkcí Stop&Go Bezpečnostní balení - Automatické nouzové brzdění (kamera + radar) až do rychlosti 140 km/h (AEBS3) - Rozšířené rozpoznávání dopravního značení - Aktivní systém varování před neúmyslným opuštěním jízdního pruhu - Sledování pozornosti řidiče - Automatické přepínání dálkových světlometů (YQ02) Adaptivní tempomat udržuje předem nastavenou rychlost a přizpůsobuje ji tak, aby byla zachována bezpečná vzdálenost od před vámi jedoucího vozu, až do úplného zastavení.	ZVL2	S	S	-	-

BEZPEČNOST A ASISTENČNÍ SYSTÉMY		PALLAS	JULES VERNE	ETOILE	ETOILE+
Rozšířený bezpečnostní paket - Bezpečnostní paket - Adaptivní tempomat s funkcí Stop & Go - Paket detekce provozu za vozem - Automatické přepínání dálkových světlometů (YQ02)	ZVL4	-	-	S	S
Rozšířený bezpečnostní paket + DS DRIVE ASSIST 2.0 (HIA" +": ACC Stop&Go + LPA + SALC + CSA + A-ISA-eHorizon) + Paket detekce provozu za vozem (LCA-RCTA) - Upozornění na provoz za vozem a sledování mrtvého úhlu na delší vzdálenost DS DRIVE ASSIST 2.0 zahrnuje kromě DS DRIVE ASSIST navíc asistent změny jízdního pruhu, přizpůsobení rychlosti v zatáčkách a rozšířené rozpoznávání dopravního značení.	ZVJI	-	-	v paketu J616	v paketu J616



KOLA		PALLAS	JULES VERNE	ETOILE	ETOILE+
Hliníková kola broušená (světlý efekt) 19" SAPPORO <i>nelze pro BEV</i>	ZHS9	S	-	-	-
Hliníková 19" kola LAUSANNE <i>pouze pro BEV</i>	ZHSC	S	-	-	-
Hliníková 19" kola ZURICH <i>pouze pro BEV</i>	ZHSD	4 000	S	S	-
Hliníková 19" kola MINNEAPOLIS (205/55 R19 V)	ZHT1	-	-	-	4 000
Hliníková kola broušená 19" LIMA <i>nelze pro BEV</i>	ZHT2	4 000	S	S	S
Hliníková kola broušená (tmavý efekt) 19" SEVILLA	ZHT4	-	-	2 000	2 000
Hliníková 19" kola CROSS s výbrusem (205/55 R19 V); 3PMSF pneumatiky <i>nelze pro BEV</i>	ZHS8	10 000	-	5 000	5 000
Sada pro opravu pneumatik	LV02	S	S	S	S
Příprava pro dojezdové rezervní kolo <i>Není kompatibilní se systémem Hi-Fi FOCAL Electra® (6F04) a s motorizacemi PHEV a BEV</i>	RS19	S	S	S	S
Indikátor tlaku v pneumatikách	UE05	S	S	S	S



Hliníková kola 19" ZURICH



Hliníková kola
19" MINNEAPOLIS



Hliníková kola
19" SAPPORO



Hliníková kola
19" LIMA



Hliníková kola
19" SEVILLA



Hliníková kola
20" SYDNEY

EXTERIÉR		PALLAS	JULES VERNE	ETOILE	ETOILE+
Zapuštěné klíky dveří v chromu	RZAN	S	S	S	S
Barva karoserie Šedá Night Flight	OMA1	0	0	0	0
Metalická barva karoserie	OMM0	20 000	20 000	20 000	20 000
Nemetalická barva šedá Cashmere	POSD	20 000	20 000	20 000	20 000
Střecha v barvě karoserie	JD02	S	S	S	S
Střecha + okenní sloupky v barvě černá Perla Nera <i>nelze pro barvu černá Perla Nera M09V</i>	JD20	10 000	S	10 000	10 000





Světlomety DS MATRIX LED VISION přispívají k dynamickému klidu vozu N°4. Skládají se ze tří LED modulů, které se přizpůsobují dopravním podmínkám, úhlu natočení volantu, rychlosti a počasí pomocí pěti přednastavených režimů : město, venkov, dálnice, špatné počasí a mlha. Umožňují také neustále jezdit s dálkovými světly, aniž byste oslňovali ostatní účastníky silničního provozu, a mají dosvit téměř 300 metrů.

SVĚTLA A VIDITELNOST		PALLAS	JULES VERNE	ETOILE	ETOILE+
Dešťový a světelný senzor Automatické svícení + automatické stěrače Automatické přepínání dálkových světlometů	YQ02	S	S	-	-
Přední ECO LED světlomety	LA10	S	S	-	-
Doprovodné osvětlení při otevření dveří		S	S	S	S
LED denní svícení		S	S	S	S
DS MATRIX LED VISION Přední FULL LED světlomety s otočnými moduly (automatická korekce sklonu) a Matrix beam Zahrnuje dynamická zadní LED směrová světla (7G01) a dešťový a světelný senzor a Automatické přepínání dálkových světlometů	YQ03	-	-	S	S
Zadní trojrozměrná světla s efektem šupin		S	S	S	S
Tónovaná přední a zadní skla oken	VD02	S	S	-	-
Vrstvená boční okna a zatmavená zadní okna s reflexním efektem	S004	14 000	14 000	S	S



SVĚTLA A VIDITELNOST		PALLAS	JULES VERNE	ETOILE	ETOILE+
Elektricky ovládaná přední a zadní okna, sekvenční s funkcí proti přiskřípnutí		S	S	S	S
Otevírání a zavírání oken na dálku		S	S	S	S
Tónované a akustické čelní sklo	LW01	S	-	-	-
Tónované a akustické čelní sklo, vyhřívané	LW02	-	S	S	S
Otevíratelné střešní okno	TC07	30 000	30 000	30 000	v paketu J6YQ nebo J6YN
Elektricky sklopná vnější zpětná zrcátka	HU13	S	S	S	S
Vnitřní zpětné elektrochromatické bezrámečkové zrcátko	RL06	S	S	S	S
Sluneční clony (s látkou) řidiče a spolujezdce se zrcátka s LED osvětlením	MG14	S	S	S	S
3 stropní světélka LED i-dome pro přední sedadla	IM10	S	S	S	S
Ambientní osvětlení PolyAmbient s 8 volitelnými barvami (na předních dveřních panelech a palubní desce) Zahrnuje 8 barev: bílá Cristal, bílá Iceberg, modrá Millenium, zlatá Millesime, červená Carmin, červená Rubis, zelená Ametrine a fialová Spinelle.	0101 0103	S	S	S	S

INTERIÉR		PALLAS	JULES VERNE	ETOILE	ETOILE+
Automatická dvouzónová klimatizace s funkcí "Quick Launch"	RE07	S	S	S	S
Výdechy vzduchu klimatizace pro zadní sedadla		S	S	S	S
Mimořádně účinný kabinový filtr		S	S	S	S
Systém "CLEAN CABIN" s "Air Quality System" Inovativní systém, který vyhodnocuje kvalitu vzduchu uvnitř i vně vozu. Pomocí vysoce účinného filtračního systému vzduch v kabině automaticky čistí.	0301	S	S	S	S
Výškově a osově nastavitelný volant		S	S	S	S
Multifunkční kožený volant černý	VH54	S	S	S	-
Multifunkční kožený volant (hnědá kůže Criollo) s koženým potahem středu volantu	VH51	-	-	-	S
Vyhřívaný volant	I301	-	S	S	S
Hliníkové pedály a opěrka nohy	YE02	-	S	S	S
Středová konzole uzavíratelná	CU12	S	S	S	S
Středová loketní opěrka, ventilovaná, s úložným prostorem		S	S	S	S
3 USB typu C	5N08	S	S	S	S
Zásuvka 12V vpředu na konzole		S	S	S	S
Dodatečná zásuvka 12V v zavazadlovém prostoru	ES04	S	S	S	S
DS E-TOGGLE (volič automatické převodovky)		S	S	S	S
Volič jízdních režimů		S	S	S	S



SEDADLA A ČALOUNĚNÍ		PALLAS	JULES VERNE	ETOILE	ETOILE+
Černé textilní čalounění Basalte + imitace kůže černá Basalte (TEP) - Černé dekory Basalte se vzorem šupin - Černá palubní deska Basalte s dekorem šupin - Látkové čalounění sedadel Tungstene Diamant s černou tkaninou Basalte - Gilošování CLOUS DE PARIS v provedení platina - Sedadla se zesíleným bočním vedením s výplněmi ze strukturované pěny s vysokou hustotou - Opěrka hlavy nastavitelná ve 4 směrech	FUFV	S	-	-	-
Černý interiér v provedení Alcantara® - Dekory Alcantara® - Palubní deska a výplně dveří v provedení Alcantara® - Čalounění sedadel proplétaná látka Tressé Basalte/Alcantara® - Sedadla se zesíleným bočním vedením s výplněmi ze strukturované pěny s vysokou hustotou - Opěrka hlavy nastavitelná ve 4 směrech - Gilošování CLOUS DE PARIS v provedení platina	FVFE	-	-	S	-
Interiér Jules Verne - modrá Alcantara, palubní deska béžová s motivy kompasu	56FM	-	S	-	-
Hnědé kožené čalounění – kůže Nappa v provedení Bracelet - Dekory z kůže Nappa hnědá Criollo (na palubní desce a výplních dveří) - Dekory z hnědého jasanového dřeva - Gilošování Clous de Paris v provedení platina	C3FH	-	-	-	S
Nastavitelná bederní opěrka předních sedadel		S	S	S	S
Opěrka hlavy předních sedadel nastavitelná ve 4 směrech	AK07	S	S	S	S
Zadní lavice dělená v poměru 2/3 – 1/3 a 3 opěrkami hlavy		S	S	S	S
Zadní loketní opěrka s držákem nápojů s otvorem na lyže na zadním opěradle	AU02	S	S	S	S
Luxusní textilní koberce	SD02	-	S	S	S
Chromovaný práh zavazadelníku		-	-	S	S
Světlé čalounění stropu	IZ32	S	S	S	S





ETOILE ALCANTARA

Sedadla s pěnou s vysokou hustotou v látkovém provedení (Diamond Tungstene)
+ koženka + nové prošívání



ETOILE ALCANTARA

Přístrojová deska + panely dveří:
Čedičově černý dekor s efektem šupin + bronzový dekor Belem



ETOILE+

Středová konzole potažená hnědou kůží Nappa Criollo;
Dekory v provedení hnědý jasan;
Gilošování „Clous de Paris“



ETOILE+

Palubní deska potažená hnědou kůží Nappa Criollo;
Panely dveří potažené hnědou kůží Nappa Criollo; Sedadla vyplněná strukturovanou pěnou
s vysokou hustotou; potažená hnědou kůží Nappa Criollo v provedení Bracelet

SEDADLA A ČALOUNĚNÍ		PALLAS	JULES VERNE	ETOILE	ETOILE+
Paket elektrického sedadla řidiče a vyhřívání předních sedadel - Elektricky nastavitelné sedadlo řidiče v 10 směrech s certifikací AGR a paměť - Elektricky nastavitelná bederní opěrka sedadla řidiče a manuálně ovládaná u sedadla spolujezdce - Zadní loketní opěrka s otvorem na lyže (AU02) - Nastavitelná délka sedáku sedadla řidiče - Opěrka hlavy nastavitelná ve 4 směrech	WAJF	S	-	-	-
Paket elektrických vyhřívacích předních sedadel s masážní funkcí - Elektricky nastavitelné sedadlo řidiče v 10 směrech s certifikací AGR a paměť - Elektrické sedadlo spolujezdce nastavitelné v 6 směrech - Elektricky nastavitelná bederní opěrka předních sedadel - Zadní loketní opěrka s otvorem na lyže (AU02) - Nastavitelná délka sedáku sedadla řidiče - Opěrka hlavy nastavitelná ve 4 směrech	WAHM / WAHQ / WAIQ	-	S	S	-
Paket elektrických vyhřívacích předních sedadel	WAEI	-	-	-	S



PALLAS
Interiér černá látka Diamond Tungstene + TEP



PALLAS
Interiér černá látka Diamond Tungstene + TEP

AUDIO & TELEMATIKA		PALLAS	JULES VERNE	ETOILE	ETOILE+
Sdružený digitální přístroj řidiče 10"		S	S	S	S
Audiosystém s dotykovým 10" displejem (IVI MID) 6F02: - 6 reproduktorů - Bluetooth® - bezdrátová funkce MirrorScreen (Apple CarPlay™ a AndroidAuto®) - palubní počítač - digitální rádio DAB+ - SOS & ASSISTANCE (YR22)	ZJAF	S	-	-	-
SYSTÉM DS IRIS (IVI HIGH) - On-line 3D navigace (on-line TomTom Traffic v ceně po dobu 3 let) - SOS & ASSISTANCE (YR22) - Rychlostní radary (Nebezpečné zóny) - Hlasové ovládání v českém jazyce včetně AI – ChatGPT, služba ChatGPT taktéž v ceně po dobu 3 let	ZJ44	v balení J6YJ	S	S	S
DS EXTENDED HEAD-UP DISPLAY Inovativní head-up displej promítá informace přímo do zorného pole řidiče. Díky optickému efektu se informace zobrazují na čelním skle v úhlopříčce 21" ve vzdálenosti cca 4 m před vozem.	YB01	-	-	v sérii s 1G18 nebo 6F04	S
Systém HiFi FOCAL Electra®: 14 reproduktorů, subwoofer a zesilovač, celkový výkon 690 W	6F04	-	-	55 000	v balení J6YQ nebo J6YN
Bezdrátové dobíjení telefonů	E301	v balení J6YJ	S	S	S



PAKETY DOPLŇKŮ		PALLAS	JULES VERNE	ETOILE	ETOILE+
Paket TECHNO: DS IRIS SYSTEM + Bezdrátové dobíjení telefonu + Bezklíčový přístup do vozu & startování (ZJ44 + E301 + YD07)	J6YJ	40 000	-	-	-
Paket ABSOLUTE COMFORT: Elektrické víko zavazadelníku s otevíráním na dálku a hands-free přístup do vozu + Otevíratelné střešní okno + HiFi Focal ELECTRA (D501 + TC07 + 6F04) <i>pouze pro motorizaci HYBRID & HDI</i>	J6YN	-	-	-	70 000
Paket ABSOLUTE COMFORT: Přední odvětrávaná sedadla s masáží + Systém HiFi FOCAL ELECTRA + Otevíratelné střešní okno + Elektrické víko zavazadelníku s hands-free přístupem do vozu (WAEJ + 6F04 + TC07 + D501) <i>pouze pro motorizaci PHEV</i>	J6YQ	-	-	-	85 000
Paket ABSOLUTE TECH: DRIVE ASSIST 2.0 + detekce provozu za vozem + Elektrochromatická vnější zpětná zrcátka + Alarm + Bezdrátové dobíjení telefonu (1G18 + ZVJ1 + AB13)	J6I6	-	-	70 000	45 000

BARVY KAROSERIE



Bílá Nacré (P)
M6N9



Bílá Cristal Pearl (M)
MOPH



Šedá Night Flight (M)
MOA1



Šedá CASHMERE (O)
POSD



Černá Perla Nera (M)
M09V

(M) : Metalická barva
(P) : Perleťová barva
(O) : Nemetická barva

ELEKTRICKÁ JÍZDA		PALLAS	JULES VERNE	ETOILE	ETOILE+
Dobíjecí kabel standardní typu 2 – 1,8 kW (8 A) <i>v sérii pro motorizaci PHEV</i>	NG39	S	S	S	S
Dobíjecí kabel jednofázový typu 3 – 7,4 kW <i>v sérii pro motorizaci BEV</i>	7S02	v balení J6AS	v balení J6AS	v balení J6AS	v balení J6AS
Jednofázová palubní nabíječka 3,3 kW <i>pouze pro motorizaci PHEV</i>	LZ01	-	S	S	S
Třífázová palubní nabíječka 11kW (obousměrná) <i>pouze pro motorizaci BEV</i>	LZ06	S	S	S	-
Tepelné čerpadlo <i>pouze pro motorizaci BEV</i>	2501	S	S	S	-
Předehřev/klimatizace vozu		S	S	S	S
Paket DOBÍJENÍ Jednofázová palubní dobíječka 7,4 kW + dobíjecí kabel jednofázový typu 3 (LZ02 + 7S02) <i>pouze pro motorizaci PHEV</i>	J6AS	-	18 000	18 000	18 000



SERVISNÍ SMLOUVA EXTENDED CARE PREMIUM

Jednoduché řešení, jak navázat na garanční podmínky poskytované výrobcem vozu.

Servisní smlouva Extended Care Premium, to je:

- ♦ jistota krytí nákladů na servis vozu v případě nepředvídaných událostí,
- ♦ odbornost sítě DS: jsme připraveni postarat se o váš vůz ve více než 6000 servisech ve 39 evropských státech,
- ♦ služby DS Assistance 24 hodin denně a 7 dní v týdnu,
- ♦ výhoda zhodnocení vozu v okamžiku dalšího prodeje.

Servisní smlouvu můžete uzavřít kdykoliv v průběhu prvních 23 měsíců trvání smluvní garance vašeho vozu DS (pokud má najeto méně než 40 000 km).

Můžete si zvolit:

- ♦ délku trvání smlouvy 3 až 8 let
- ♦ počet ujetých kilometrů od 40 000 až do 200 000

Smlouva Extended Care Premium zahrnuje:

- ♦ díly a práce potřebné k odstranění mechanických, elektrických nebo elektronických závad po uplynutí smluvní záruky,
- ♦ asistenční služby 24 hodin denně/7 dní v týdnu se zajištěním opravy vozu na místě nebo odtahu do autorizovaného servisu DS, pomoc v případě natankování špatného paliva či defektu na pneumatice,
- ♦ zapůjčení náhradního vozidla (až na 4 pracovní dny), pokud váš vůz nemůže být opraven během jednoho dne,
- ♦ ubytování na místě v případě nepojízdnosti vozu (až na 4 noci pro řidiče i spolucestující),
- ♦ repatriace nebo pokračování v cestě vlakem 1. třídou nebo letadlem v turistické třídě (pokud cesta vlakem přesáhne 500 km).

GENÍK SERVISNÍCH SMLUV EXTENDED CARE PREMIUM

Trvání – roky (měsíce)	km proběh (počítáno od stavu tachometru 0 km)								
	40 000	60 000	80 000	100 000	120 000	140 000	160 000	180 000	200 000
2 + 1 (36 m)	5 953	7 671	9 535	11 096	12 378	13 358	14 036	14 435	14 532
2 + 2 (48 m)	12 850	16 565	20 594	23 994	26 753	28 871	30 359	31 206	31 424
2 + 3 (60 m)	18 065	23 268	28 919	33 674	37 534	40 511	42 592	43 790	44 080
2 + 4 (72 m)	22 639	29 137	36 191	42 132	46 960	50 675	53 276	54 765	55 140
2 + 5 (84 m)	26 209	33 699	41 830	48 678	54 244	58 528	61 516	63 235	63 658
2 + 6 (96 m)	28 568	36 675	45 472	52 877	58 903	63 537	66 780	68 631	69 091

Čeny jsou uvedeny v Kč s DPH – platnost od 1. 10. 2025.

TECHNICKÁ DATA	HYBRID 145	1.5 Blue HDI 130	PLUG-IN HYBRID 240
SPALOVACÍ MOTOR			
Typ	Turbo benzin s elektronickým vstřikováním 12 ventilů	Turbo diesel, turbodmychadlo s variabilní geometrií Přímé vstřikování Výměník vzduch / vzduch	Turbo benzin Twincscroll – přímé vstřikování, 16 ventilů – Výměník vzduch / vzduch
Počet válců	Řadový tříválec umístěný vpředu napříč	Řadový čtyřválec umístěný vpředu napříč	Řadový čtyřválec umístěný vpředu napříč
Zdvihový objem (cm ³)	1 199	1 499	1 598
Maximální výkon kW (k) při ot/mn	100 (136) / 5 500	96 (130) / 3 750	133 (180) / 6 000
Maximální točivý moment Nm při ot/min	230 / 1 750	300 / 1 750	250 / 1 750
Emisní norma	Euro 6.4	-	Euro6.ebis
ELEKTRICKÝ MOTOR			
Maximální výkon (kW/k)	21 (28)	-	90 (122)
Maximální točivý moment (Nm)	55	-	360
Průměrná spotřeba elektrické energie (kWh/100 km), protokol WLTP	-	-	14,6 – 14,9
Maximální dojezd ve 100% elektrickém režimu (km), protokol WLTP	-	-	až 81
Doba dobíjení 0 až 100 % (Wallbox 7,4 kW / 32 A)	-	-	2h 05 (4h 20 pro jednofázový OBC 3,7 kW)
Doba dobíjení 0 až 100% (zesílená zásuvka – 3,7 kW / 16A)	-	-	5h 05
Doba dobíjení 0 až 100% (standardní zásuvka – 2,3 kW / 10A)	-	-	7h 25
Typ baterie / kapacita (kWh)	Lithium Ion / 0,88	-	Lithium Ion / 14,6
HYBRIDNÍ POHON			
Kumulovaný maximální výkon (k)	145	-	240
Kumulovaný točivý moment (Nm)	230	-	360
PŘEVODOVÉ ÚSTROJÍ			
Převodovka	Automatická	Automatická	Automatická
Počet stupňů	6	8	7
ŘÍZENÍ			
Otočení volantu mezi krajními polohami		3	
Variabilní posilovač řízení		v sérii	
Průměr otočení mezi obrubníky (m)		10,82	
PODVOZEK – BRZDY – PNEUMATIKY			
Pohon	Pohon na přední kola		
Podvozek	Vpředu: Nezávislé zavěšení kol, náprava Mac Pherson se spodními trojúhelníkovými rameny, s vinutými pružinami, s teleskopickými řízenými hydraulickými tlumiči a příčným stabilizátorem. Vzadu: Zadní náprava s deformovatelnou příčkou, s vinutými pružinami, s teleskopickými hydraulickými tlumiči.		
Brzdy vpředu / vzadu	Přední brzdové kotouče ventilované 304x28 mm Zadní kotouče 268x12 mm	Přední brzdové kotouče ventilované 304x28 mm Zadní kotouče 268x12 mm	Přední brzdové kotouče ventilované 330x28 mm Zadní kotouče 290x12 mm

TECHNICKÁ DATA**E-TENSE****MOTOR**

Typ **Elektrický**
Třífázový synchronní motor s permanentními magnety

Max. výkon (KW / k) **157 / 213**

Max. točivý moment (Nm) **345**

BATERIE

Typ **Lithium Ion**

Kapacita **60 kWh (čistá 58,3 kWh)**

Průměrná spotřeba elektrické energie (kWh/100 km),
protokol WLTP **15,2 – 15,5**

Jízdní režimy: **SPORT / NORMAL / ECO**
Rekuperace energie (tři režimy brzdění): **D (nízká), B (mírná) a B+ (zvýšená rekuperace)**

Max. dojezd (certifikační protokol WLTP) **450 km**

Doba dobití baterie z 0 na 100%
Wall box 7,4 kW jednofázový **5h 20**
Wall box 11 kW třífázový **3h 35**

Doba dobití z 0 na 80% (rychlodobíjecí stanice 100 kW) **31 min**

PŘEVODOVKA

Typ **1stupňová**

Pohon **Přední náprava**

ŘÍZENÍ

Počet otočení volantu na doraz **3**

Poloměr otáčení **10,7 m**
Elektrický posilovač řízení

PLATFORMA

Jízdní vlastnosti **Přední náprava: typu MacPherson, trojúhelníková ramena**
Zadní náprava: vlečená ramena spojená torzní příčkou,
Panhard

Brzdy **Přední: ventilované disky 302 x 26 mm**
Zadní: disky 268 x 12 mm

Pneumatiky **225/50 R19 V**

PALUBNÍ NABÍJEČKA (ON BOARD CHARGER)

OBC 11 kW (LZ06) **umožňuje třífázové dobíjení**



TECHNICKÁ DATA

HMOTNOST (v kg)	HYBRID 145	1.5 Blue HDI 130	PLUG-IN HYBRID 240	E-TENSE 213
Provozní hmotnost (1)	1 454	1 414	1 653	1 867
Užitečná hmotnost (vč. řidiče 75 kg) (2)	536	586	547	383
Pohotovostní hmotnost (vč. řidiče 75 kg)	1 529	1 489	1 728	1 867
Největší technicky přípustná hmotnost (MTAC)	1 990	2 000	2 200	2 250
Maximální hmotnost přívěsu (v kg):				
- nebrzděného	600	600	750	-
- brzděného	1 310	1 500	1 400	-
Největší povolená hmotnost jízdní soupravy (MTRA)	3 500	3 500	3 600	-
VÝKONY (pouze řidič)				
Maximální rychlost (km / h)	202	203	233	160
1000 m s pevným startem (s)	30,8	32,2	27,3	28,8
Zrychlení z 0 na 100 km / h (s)	9,5	10,9	7,4	7,1
SPOTŘEBA A EMISE (WLTP – Min – Max)				
Spotřeba v kombinovaném provozu (l/100 km)	5,2 – 5,3	5,2 – 5,3	2,5 – 2,6	0
Emise CO ² (g/km) – v kombinovaném provozu	116 – 119	137 – 140	59 – 60	0
PALIVOVÁ NÁDRŽ (v litrech)				
Natural 95 a 98	52	-	42	-
Diesel	-	53	-	-

(1) Hmotnosti se mohou lišit v závislosti na výbavě a doplňcích (2) Rozdíl mezi MTAC a provozní hmotností
 WLTP = Worldwide Harmonised Light Vehicle Test Procedure



HYBRIDNÍ TECHNOLOGIE

NOVÝ BENZINOVÝ MOTOR 1,2 l:

- 3 válce a 1199 cm³,
- výkon 136 k / 100 kW,
- točivý moment 230 Nm při 1750 ot./min.,
- turbodmychadlo s variabilní geometrií lopatek,
- rozvodový řetěz,
- provoz v Millerově cyklu.

ELEKTROMOTOR (21 kW / 28 k & 55 Nm)

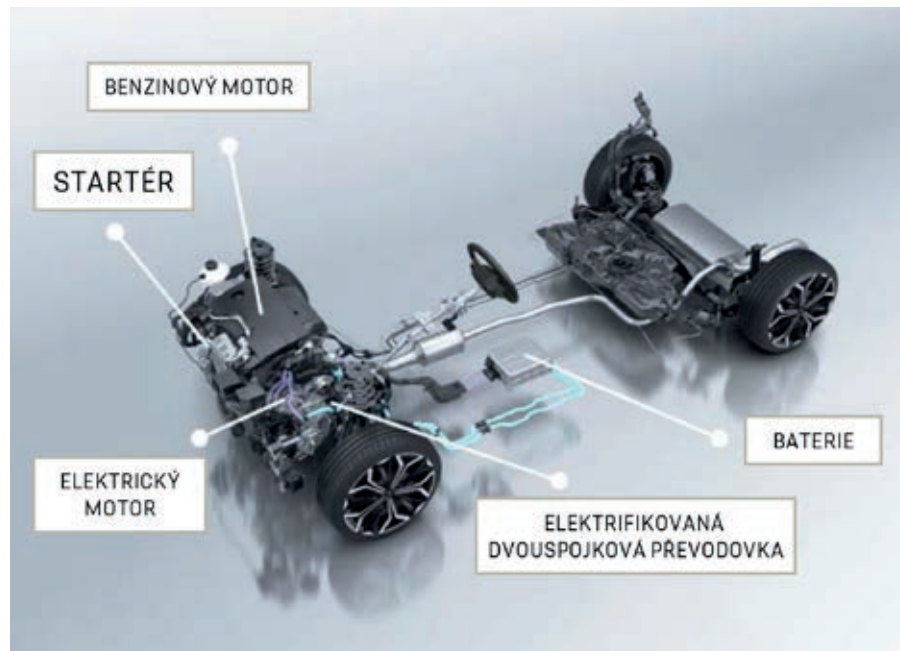
NOVÁ ELEKTRIFIKOVANÁ ŠESTISTUPŇOVÁ DVOUSPOJKOVÁ PŘEVODOVKA

STARTÉR:

- součinnost s elektromotorem při rozjezdu,
- samostatně během jízdy (opětovné startování).

48V BATERIE:

- lithium-iontová NMC 111,
- hrubá kapacita 898 Wh,
- uložení pod levým předním sedadlem.



KOMFORT PO FRANCOUZSKU A BEZ DOBÍJENÍ

SPECIFIKA HYBRIDU

- **Digitální tachometr s barevným rozlišením:** při jízdě ve 100% elektrickém režimu se číslice zobrazují modře.
- **Indikátor výkonu:** dobíjení / EKO / výkon
- **Tok energie na digitálním přístrojovém panelu:** tok energie mezi baterií, motory a koly, jakož i stav nabití baterie.
- **Přehled „Konec jízdy“** (po vypnutí motoru) a **statistiky** (ujetá vzdálenost v % v plně elektrickém režimu).

VÝHODY

- **Celkový výkon motorizace 145 k**
- **Snadná obsluha** (bezstarostný provoz bez dodatečných nákladů)
- **Nižší emise CO₂** až -23 g/km (-17 % oproti PureTech 130), kombinovaný provoz WLTP
- **Absence malusu** (v některých zemích EU)
- **Nižší spotřeba** (průměrně -1 l/100 km oproti PureTech 130), kombinovaný provoz WLTP
- **Elektrická jízda > 50 % městských jízd**
- **Vyšší zrychlení oproti PureTech 130 AUT:**
 - Z 0 na 100 km/h → -1,2 s na 8,4 s.
 - 1000 m → -1,1 s na 29,7 s.
- **Neměnný komfort a objem zavazadelníku**

Společnost DS Automobiles představuje novou generaci plug-in hybridního pohonu, který nabízí o 30 % lepší dojezd v čistě elektrickém režimu. Jeho hnací ústrojí kombinuje přeplňovaný zážehový čtyřválec o výkonu 180 k a elektromotor o výkonu 110 k, který je integrován s novou dvouspojkovou automatickou převodovkou eDCT7 navrženou pro optimalizaci spotřeby paliva a výkonu. S kombinovaným výkonem 240 k a točivým momentem 360 Nm poskytuje N°4 PLUG-IN HYBRID pozoruhodné zrychlení z 0 na 100 km/h za pouhých 7,4 sekundy, což je o 0,3 sekundy méně než u modelu předchozí generace.

Díky novému akumulátoru s čistou kapacitou 14,6 kWh může N°4 PLUG-IN HYBRID ujet až 81 km (kombinovaný dojezd WLTP) ve 100% elektrickém režimu (+30 % ve srovnání s DS 4 Plug-In Hybrid), než přejde na hybridní provoz kombinující hospodárnost a dynamiku. Palubní nabíječka ve standardní výbavě má výkon 3,7 kW, ale je k dispozici také volitelná verze o výkonu 7,4 kW, která umožňuje rychlejší dobíjení na vhodném dobíjecím místě.



Plug-in hybridní vozy nabízejí pozoruhodný výkon s ohledem na dynamiku i spotřebu energie. K dispozici jsou čtyři režimy jízdy: 100% elektrický pro nebývale tichou jízdu, hybridní režim je ideální na dlouhé trasy bez dobíjení, režim Komfort a režim Sport pro maximálně dynamickou jízdu. Technologie umožňuje dobíjet baterii během zpomalování a brzdění i během jízdy díky spalovacímu motoru.


Specifika PLUG-IN HYBRID 240:

- Funkce rekuperace umožňující dobíjení baterie při zpomalování či brzdění.
- Předehřev/klimatizace kabiny pomocí aplikace v chytrém telefonu nebo naprogramováním na 10" centrálním dotykovém displeji vozu.
- Automatické nouzové brzdění až do rychlosti 140 km/h.
- Specifické rozhraní na 10" centrálním dotykovém displeji umožňující optimalizaci spotřeby energie, ale rovněž i nastavení rezervy elektrické energie prostřednictvím funkce E-Save.
- Podlaha zavazadelníku s integrovaným úložným prostorem pro dobíjecí kabel.
- Elektrická zásuvka v levém zadním blatníku.



ROZMĚRY

Délka	4 400 mm
Šířka se sklopenými vnějšími zpětnými zrcátky (bez sklopených zrcátek)	1 866 mm (2 061 mm)
Výška (včetně střešních lišt)	1 470 mm (1 490 mm)
Přední převis	925 mm
Zadní převis	800 mm
Světlá výška	189 mm
Rozvor	2 675 mm
Objem zavazadlového prostoru (VDA 211 / l) (pro PHEV a E-TENSE)	430 l (390 l)
- Délka	830 mm
- Šířka	1 104 mm
- Výška pod kryt	474 mm
Maximální objem zavazadlového prostoru (sklopená zadní sedadla)	1 240 l (1 190 l pro PHEV a E-TENSE)



DS N°4 JULES VERNE ztělesňuje ducha dobrodružství a objevování pro zcela jedinečnou expedici. Každá cesta v tomto voze připomíná epické putování cestovatele Philease Foggů při dobývání nových území. Jeho výrazný design a špičkové technologie odkazují na technické a mechanické pokroky popsané v dílech Julese Verna.

Aby byl tento výjimečný model náležitě označen, nese DS N°4 JULES VERNE na kapotě exkluzivní emblém – kompasový ciferník s podpisem slavného romanopisce. Jeho dynamický a graficky výrazný vzhled je doplněn o 19palcová litá kola LIMA se zlatou středovou krytkou. Speciální plakety z hliníku, viditelné při otevření dveří, nesou podpis Julese Verna, motiv kompasu a logo DS – symboly objevování a dobrodružství. Vůz je tak silnou výzvou připojit se k expedici velkých cestovatelů!

Jules Verne ve svém příběhu "Cesta kolem světa za osmdesát dní" rezonuje s odhodláním průzkumníků při hledání nových civilizací a nových krajín. Interiér vozu DS N°4 JULES VERNE, příslib jedinečného tichého zážitku, zdobí Alcantara® v barvě modrá Éternel a Pearl. Laserem zdobená palubní deska odhaluje skicu kompasové růžice odkazující na inženýrství tehdejších dobrodruhů. Lze jej považovat za vzor kompasu připomínající navigační přístroje používané průzkumníky, které vybízejí k přesné navigaci.

Odkaz na slavného autora se objevuje také ve vyšitých podpisech Julese Verna, umístěných v decentním čalounění v barvě Běžová Terre de Cassel.



Přední sedadla jsou vyhřívána, masážní a ventilovaná (u verzí plug-in hybrid a 100% elektrického E-TENSE) a nabízejí dokonalý a personalizovaný zážitek z relaxace na každé cestě.

Standardní výbava

DS N°4 JULES VERNE je vybavena širokou škálou prvků:

- Hands-free přístup a startování (ADML Proximity)
- Přední a zadní parkovací asistent s couvací kamerou
- Elektrické víko zavazadelníku
- Střecha + okenní sloupky v barvě černá Perla Nera
- DS IRIS SYSTEM s integrovaným ChatGPT
- Rozpoznávání dopravních značek omezujících rychlost
- Aktivní varování před opuštěním jízdního pruhu
- Adaptivní tempomat s funkcí Stop&Go
- Balíček služeb CONNECT PLUS
- Exkluzivní odstín Night Flight



NOVÁ GENERACE ASISTENČNÍCH SYSTÉMŮ ŘÍZENÍ



DS DRIVE ASSIST

Díky Systému udržování ve zvoleném jízdním pruhu a Adaptivnímu tempomatu s funkcí Stop & Go umožňuje DS DRIVE ASSIST poloautonomní řízení, přičemž řidič má kdykoli možnost znovu převzít kontrolu nad vozem.

• ADAPTIVNÍ TEMPOMAT S FUNKCÍ STOP & GO

Vůz automaticky udržuje požadovanou navolenou rychlost a přizpůsobuje ji tak, aby byl zachován bezpečný odstup od před ním jedoucího vozu.

• SYSTÉM UDRŽOVÁNÍ VE ZVOLENÉM JÍZDNÍM PRUHU

Systém udržuje vůz ve zvoleném jízdním pruhu pomocí kamery detekující vodorovné silniční značení, přičemž sleduje jednu z bílých čar na silnici.

DS DRIVE ASSIST 2.0

Systém DS DRIVE ASSIST 2.0, zlepšil zážitek z poloautonomního řízení díky asistentu změny jízdního pruhu, přizpůsobení rychlosti v zatáčkách a doporučení rychlosti podle dopravního značení.

Pomocí senzorů, radarů v rozích vozu a kameře v horní části čelního skla analyzuje systém vozovku a v reálném čase umísťuje vůz do jeho okolí.

• ASISTENT ZMĚNY JÍZDNÍHO PRUHU

Funkce, která pomáhá řidiči při změně jízdního pruhu na rychlostních komunikacích. Řidič jednoduše aktivuje směrový ukazatel a vůz sám změni jízdní pruh.

• PŘIZPŮSOBENÍ RYCHLOSTI V ZATÁČKÁCH

Funkce, která přizpůsobuje rychlost vozidla na rychlostních komunikacích či dálnicích. Vůz plynule přizpůsobuje svou rychlost průběhu zatáčky při zachování maximálního komfortu jízdy.

• ROZŠÍŘENÉ ROZPOZNÁVÁNÍ DOPRAVNÍHO ZNAČENÍ

Funkce předpovídající změnu rychlosti. Vůz nabídne následný rychlostní limit a je pouze na řidiči, zda doporučení přijme či nikoli.

ZAPUŠTĚNÉ KLIKY DVEŘÍ

N°4 je již v základu vybavena zapuštěnými klikami dveří. Kliky se vysunou buď pomocí tlačítka na klíči, nebo automaticky při přiblížení se k vozu díky technologii BEZKLÍČOVÉHO PŘÍSTUPU a STARTOVÁNÍ.

BEZKLÍČOVÝ PŘÍSTUP & STARTOVÁNÍ

BEZKLÍČOVÝ PŘÍSTUP a STARTOVÁNÍ je velmi inovativní systém. V okamžiku, kdy se klíč přiblíží k vozu, kliky dveří se vysunou a tím jakoby vyzývaly k nastoupení. Jestliže se klíč vzdálí, kliky se automaticky zasunou, splynou s karoserií a vůz se uzamkne. Tato technologie je v segmentu unikátní.



NOVÁ GENERACE ASISTENČNÍCH SYSTÉMŮ ŘÍZENÍ



DS EXTENDED HEAD-UP DISPLAY

Inovovaný head-up displej poskytuje úchvatný vizuální zážitek připomínající rozšířenou realitu. Digitální obraz se promítá přímo v zorném poli řidiče na čelní sklo v úhlopříčce 21" a díky optickému efektu působí jako by byl na silnici ve vzdálenosti 4 metry před vozem. Jedinečná technologie v segmentu.

DS IRIS SYSTEM

DS IRIS SYSTEM je nový informační systém DS, který je plně intuitivní, ergonomický a nebývale přizpůsobitelný. Zahrnuje službu virtuálního osobního asistenta, který dokáže rozpoznat, co mu sdělujete a vždy udělá to, co požadujete, způsobem, který preferujete.

DS NIGHT VISION

Infračervená kamera v masce chladiče DS 4 detekuje chodce a zvířata až do vzdálenosti 200 metrů a zobrazuje je na sdruženém přístroji, takže můžete předvídat nebezpečí a včas reagovat. Podle úrovně nebezpečí jsou pohyblivé překážky na displeji orámovány žlutě nebo při přiblížení červeně. To představuje skutečný přínos pro bezpečnost a zajišťuje klidnou jízdu i v noci. Tato technologie je v segmentu unikátní.

PAKET DETEKCE PROVOZU ZA VOZEM

Tento systém kombinuje dva praktické asistenční systémy řízení: sledování mrtvého úhlu na delší vzdálenost, které detekuje vozidla až 75 metrů za vámi, a upozornění na situaci za vozem, které umožňuje bezpečné manévrování při couvání.

HiFi System FOCAL Electra®

S HiFi systémem FOCAL Electra® se DS jednoznačně odlišuje. Francouzský prémiový audio systém řadí DS 4 mezi leadery v rámci palubních Hi-Fi technologií. Systém FOCAL Electra®, který se skládá ze 14 reproduktorů (včetně subwooferu) a zesilovače s celkovým výkonem 690 W, je nastaven a přizpůsoben tak, aby přinášel výjimečný akustický zážitek. Cestující tak mohou mít pocit, že se nacházejí v koncertní síni.

DS AIR (Neviditelný ventilátor)

DS AIR je inovativní velmi účinný ventilační systém, který je dokonale integrován do palubní desky. Díky své kompaktnosti nenarušuje plynulost a čistotu interiéru.



DS MATRIX LED VISION

Maximální osvětlení bez oslňování



Nejnovější generace FULL LED světlometů s technologiemi Matrix Beam a Dynamic Bending Light. Matrixové moduly automaticky přizpůsobují světelný kužel tak, aby zajistily optimální osvětlení a umožnily jet s trvale rozsvícenými dálkovými světly bez oslňování ostatních účastníků silničního provozu. Světelný kužel se přizpůsobuje okolnímu prostředí a rychlosti vozu prostřednictvím pěti režimů osvětlení. Funkce Dynamic Bending Light umožňuje centrálnímu modulu otáčet se zleva doprava podle úhlu natočení volantu, aby bylo zajištěno co nejlepší osvětlení v zatáčkách.

Jede-li vůz před vámi

Při přibližování se k jinému vozu se světelné segmenty utlumí pouze kolem před vámi jedoucího vozu a vytvářejí neosvětlenou oblast, aby neoslňovaly jeho řidiče.

Při míjení vozidel

Když se k vám blíží vozidlo z protisměru, utlumí se světelné segmenty pouze ve směru přibližujícího se vozu, čímž vznikne neosvětlený prostor do doby než vůz projede. Jakmile vůz vyjede ze světelného kuželu, dálkové světlometry se opět rozsvítí.

- MĚSTO (TOWN BEAM)

- Širší světelný kužel pro snadší detekci nebezpečí podél vozovky (chodci, křižovatky).
- Dosah: zhruba 230 m.
- Osvětlení se aktivuje, pokud vůz jede déle než 3 s rychlostí do 50 km/h.

- KRAJINA (COUNTRY BEAM)

- Rovnější světelný kužel.
- Osvětlení delšího prostoru před vozem, dostatečně osvětluje krajnici a umožňuje lépe odhalit nebezpečí.
- Dosah: zhruba 240 m.
- Osvětlení se aktivuje, pokud vozidlo jede déle než 2 s rychlostí v rozmezí od 50 km/h do 110 km/h.

- DÁLNIČE (MOTORWAY BEAM)


- Kužel světla tvořený světlometry a moduly.
- Dosah: zhruba 280 m.
- Osvětlení se aktivuje, pokud vozidlo jede déle než 5 s rychlostí vyšší než 110 km/h.

- NEPŘÍZNIVÉ POČASÍ (ADVERSE WEATHER)

- Osvětlení se aktivuje při spuštění stěračů a řidiči umožní lépe rozlišit bílé vodorovné značení.
- Dosah: zhruba 220 m.

- MLHA (FOGGY)

- Kužel světla pro maximální osvětlení vozovky.
- Dosah: zhruba 175 m.
- Osvětlení se aktivuje při zapnutí zadního mlhového světla při rychlostech v rozmezí 0 až 70 km/h. Při překročení dané rychlosti se aktivuje režim Krajina nebo Dálnice.



DS AUTOMOBILES

Travelling is an Art

Vydání 02/2026

WWW.DSAUTOMOBILES.CZ