

N°8

CENÍK



DS AUTOMOBILES



EXKLUZIVNÍ DOPROVODNÉ SLUŽBY PRO MAJITELE VOZŮ DS

My DS App — KLÍČ DO SVĚTA DS

Aplikace MyDS App je velmi užitečným pomocníkem v každodenním životě. Umožní Vám nepřetržité připojení k vašemu vozu DS. Aplikace MyDS App je kompatibilní se všemi modely DS (2) a doprovází vás před jízdou, během ní a dokonce i po zaparkování (3).

DS ASISTENCE — 24 H DENNĚ/7 DNÍ V TÝDNU

TEL.: 00 800 24 24 07 07

Společnost DS Automobiles nabízí vždy službu plné mobility (4). Poruchu, nehodu, ztrátu klíče nebo natankování špatného paliva či jeho nedostatek Vám pomůže vyřešit PRÉMIOVÁ SLUŽBA DS ASISTENCE. Můžete využít bezplatnou pomoc 24 hodin denně, 7 dní v týdnu. Služba je dostupná stiskem tlačítka 'DS' ve vozidle, v aplikaci MyDS App nebo v ČR i ze zahraničí na jednotném tel. čísle: 00 800 24 24 07 07.

DS VALET — SLUŽBA PICK UP A DORUČENÍ VOZU DS

Čas je to nejcennější, co máme. To je důvod, proč jsme pro Vás připravili službu DS VALET. V případě potřeby servisu či údržby vozu DS můžete využít PICK UP službu. Přijedeme si pro Váš vůz na Vámi určené místo, nabídneme Vám náhradní vůz a Váš opravený vůz Vám opět přivezeme zpět. Tuto službu Vám můžeme nabídnout i při koupi Vašeho nového vozu DS, kdy je možné doručení a převzetí vozu na Vámi udané místo, např. k Vám domů nebo do kanceláře.

DS OSOBNÍ ASISTENT — K VAŠIM SLUŽBÁM

TEL.: 770 333 797

Osobní přístup pro majitele vozů DS. Váš poradce a asistent DS Vám pomůže zodpovědět Vaše dotazy, objednat se na servis nebo zprostředkuje testovací jízdu a je Vám k dispozici na zelené lince 770 333 797 od pondělí do pátku od 9,00 do 17,00. Tato zelená linka umožňuje bezplatné volání.

(1) Podrobnosti na www.DSautomobiles.cz.

(2) Modely DS vybavené funkcí Bluetooth, které Vám umožní využívat všech jízdních funkcí (trasa, spotřeba, ujeté kilometry, dojezd).

(3) Z Vašeho smartphonu s připojením k internetu a navigačními funkcemi.

(4) Podrobnosti o podmínkách na www.DSautomobiles.cz.



SERVISNÍ SMLOUVA COMPLETE CARE PLUS – KOMPLETNÍ PÉČE O VÁŠ VŮZ

Servisní smlouva Complete Care Plus znamená nejen prodlouženou záruku a pravidelnou údržbu vozu, ale i výměnu všech opotřebovaných dílů.

SMLOUVA COMPLETE CARE PLUS ZAHHRUJE

- ◆ Výměnu nebo opravu dílů uznaných jako vadné
- ◆ Výměnu všech opotřebovaných dílů – vše včetně práce
- ◆ Všechny servisní operace v rámci pravidelné údržby vozu dle doporučení výrobce
- ◆ Rozšířené asistenční služby 24 hodin denně / 7 dní v týdnu se zajištěním opravy vozu na místě nebo odtahu do autorizovaného servisu, pomoc v případě defektu pneu, ztráty klíčů, nedostatku paliva nebo natankování špatného paliva
- ◆ Zapůjčení náhradního vozidla, pokud závada na vozidle nemůže být opravena během jednoho dne
- ◆ Repatriace nebo pokračování v cestě vlakem nebo letadlem
- ◆ Zhodnocení vozu v případě prodeje – možnost převodu smlouvy na nového majitele

ZÁKLADNÍ CENY

Dojezd (km), protokol WLTP

PALLAS

ETOILE

JULES VERNE

100% ELEKTRICKÝ MOTOR

Elektromotor 169 kW / 230 k (Baterie 73 kWh) – Standard Range
Pohon předních kol (FWD)

až 550

1 590 000
1SQ8A5LFAFC0A020

1 790 000
1SQ8A5KFAFC0A020

–

Elektromotor 180 kW / 245 k (Baterie 97,2 kWh) – Long Range
Pohon předních kol (FWD)

až 750

1 690 000
1SQ8A5LZDFC0A020

1 890 000
1SQ8A5KZDFC0A020

1 990 000
1SQ8A5VZDFC0A020

Elektromotor 257 kW / 350 k (Baterie 97,2 kWh) – Long Range
Pohon všech kol (AWD)

až 651

1 790 000
1SQ8A5LZXIC0A020

1 990 000
1SQ8A5KZXIC0A020

2 090 000
1SQ8A5VZXIC0A020

Uvedené ceny jsou včetně DPH. Ceny platí pro nový modelový rok AM20 od 03/2026.

Nabídka pětileté záruky nelze (smlouva EXTENDED CARE PREMIUM) kombinovat s podmínkami pro operativní leasing.

Z Á R U K A
5 let¹⁾

DS RELAX PLUS včetně servisu
již od **16 500 Kč** bez DPH měsíčně²⁾

0 %
Ú V Ě R
DS FINANCE

ZÁRUKA na ■■■■ BATERII
8 let / 160 000 km

¹⁾ Prodloužená záruka na vůz je 5 let nebo 60 000 km, podle toho, co nastane dříve.

²⁾ Uvedená splátka platí pro model DS N°8 Pallas 230. Cena splátky operativního leasingu DS RELAX PLUS již obsahuje finanční splátku (amortizaci vozu), povinné ručení, havarijní pojištění s 10% spoluúčastí, poplatků za rádio, servis předepsaný výrobcem po celou dobu leasingu, včetně materiálu a asistenční službu. Vzorová kalkulace leasingové splátky DS Relax Plus pro leasingovou smlouvu uzavřenou na 48 měsíců s akontací 0 % ceny vozu a limitem najetých kilometrů 40 000 km během doby trvání smlouvy. Podrobnosti o leasingu DS Relax Plus a konkrétní podmínky financování jsou k dispozici u autorizovaných prodejců DS Automobiles. Tento materiál nepředstavuje nabídku na uzavření smlouvy ve smyslu občanského zákoníku a má pouze informativní charakter.



BEZPEČNOST		PALLAS	ETOILE	ETOILE
ABS, kontrola trakce kol (ASR), dynamická kontrola stability (ESP)	UF01	S	S	S
Hill Assist (pomoc při rozjezdu do svahu)	QX01	S	S	S
Automatická elektrická parkovací brzda		S	S	S
Rekuperační brzdění konfigurovatelné pomocí pádel u volantu		S	S	S
Volič jízdních režimů		S	S	S
Impulzní ovladač automatické převodovky DS E-Toggle (volič převodových stupňů)	F108	S	S	S
Přední airbagy, přední boční airbagy a hlavové airbagy	NF16	S	S	S
ISOFIX (pro sedadlo spolujezdce a krajní zadní sedadla)		S	S	S
Tříbodové bezpečnostní pásy vpředu (bez výškového nastavení) s pyrotechnickým předpínačem a omezovačem tahu		S	S	S
Tříbodové bezpečnostní pásy ve druhé řadě sedadel		S	S	S





BEZPEČNOST		PALLAS	ETOILE	JULES VERNE
PAKET BEZPEČNOST Sledování pozornosti řidiče Varování před opuštěním jízdního pruhu Automatické nouzové brzdění až do rychlosti 80 km/h Adaptivní tempomat s funkcí Stop & Go (ACC Stop & Go) (RG37) Rozšířené rozpoznávání dopravních značek	ZVNL	S	--	--
DS DRIVE ASSIST 2.0 PAKET BEZPEČNOST Lane Positioning Assist (LPA – udržuje vozidlo v jízdním pruhu) Rear Cross Traffic Alert (RCTA – výstražný systém upozorňující na provoz za vozidlem při couvání až do vzdálenosti 40 m) Systém sledování mrtvého úhlu s dlouhým dosahem (75 metrů) Poloautomatická změna jízdního pruhu (SALC – Semi-Automatic Lane Change) Včasné doporučení rychlosti (A-ISA – Recommended Speed Adaptation) <i>PALLAS: součástí balíčku Tech</i>	ZV0M	v balíčku J61G nebo J61I	S	S
DS DRIVER ATTENTION MONITORING (Sledování pozornosti řidiče) <i>ETOILE: součástí balíčku Absolute Tech</i>	ZV0N	-	v balíčku J7A5	S
DS NIGHT VISION <i>ETOILE: součástí balíčku Absolute Tech</i>	N101	-	v balíčku J7A5	S
Alarm s automatickým zajištěním dveří a elektrickou dětskou pojistkou (obvodový, volumetrický, funkce proti nadzvednutí a systém superzamykání s možností výběru zámku) <i>PALLAS: součástí balíčku Comfort</i>	AB13	v balíčku J7BF	S	S

KOLA & ODPRUŽENÍ		PALLAS	ETOILE	JULES VERNE
Hliníková kola 19" Borealis Aero, pneumatiky třídy A++ 235/55/R19	ZIBC	S	5 000 pro FWD LR	-
Hliníková kola 20" Lyrae broušená, pneumatiky třídy A+ 235/50/R20	ZIBD	25 000 pro LR	S	5 000
Hliníková kola 21" Cassiopeia černá kovaná, pneumatiky třídy A 255/40/R21	ZIBF	-	35 000 pro LR	S
Systém monitorování tlaku v pneumatikách (nepřímá metoda)	UE05	S	S	S
Dojezdové rezervní kolo <i>Nekompatibilní s HiFi systémem Electra 3D od FOCAL® a s AWD LONG RANGE</i>	RS18	4 000	4 000	-
Sada na opravu pneumatik (nekompatibilní s rezervním kolem)	LV03	S	S	S
DS ACTIVE SCAN SUSPENSION (kamera AMVAR pro pohon všech kol (AWD)) <i>Není k dispozici u pohonu FWD</i>	VU09	-	S	S
Víceprvková zadní náprava	YU03	S	S	S
Příprava pro tažné zařízení	AQ11	S	S	S
Tažné zařízení (RDSO) <i>Odnímatelné bez nářadí; není elektricky sklopné</i>	AQ05	30 000	30 000	30 000



VIDITELNOST & OSVĚTLENÍ		PALLAS	ETOILE	JULES VERNE
Přední LED světlomety s DS LIGHTBLADE	LA10	S	-	-
Automatické spínání světlometů Automatické stěrače čelního skla	NB08	S	S	S
Automatické přepínání dálkových světlometů (High Beam Assist) YQ03 <i>PALLAS: součástí paketu Tech</i>		v paketu J6IG nebo J6II	S	S
DS PIXEL LED VISION <i>PALLAS: součástí paketu Tech</i>	LA05	v paketu J6IG nebo J6II	S	S
LED zadní světla s motivem šupin a s efektem 3D a DS LIGHTBLADE	QL02	S	S	S
Elektricky ovládaná přední a zadní okna, sekvenční a se systémem proti přiskřípnutí		S	S	S
Bezpečnostní dětská pojistka		S	S	S
Akustické laminované tónované čelní sklo	LW01	S	S	-
Vyhřívané čelní sklo (vyhřívá celou plochu skla) <i>ETOILE: součástí paketu Absolute Comfort</i>	LW02	-	v paketu J6B1	S
Sluneční clony s kosmetickými zrcátky s LED osvětlením		S	S	S
I-DOME dotykové osvětlení na stropě		S	S	S
Vrstvená panoramatická prosklená střecha s akustickou a tepelnou izolací	OK01	25 000	25 000	S
Zatmavená zadní okna a zadní sklo	VD09	S	S	S
Přední a zadní boční okna vrstvená a akustická	S004	S	S	S





EXTERIÉR & DESIGN		PALLAS	ETOILE	JULES VERNE
Mřížka chladiče s 3D efektem z průsvitného polykarbonátu	PDZA	S	-	-
DS LUMINASCREEEN	PDZB	-	S	S
Zapuštěné kliky předních dveří v barvě karoserie		S	S	S
Integrované kliky zadních dveří		S	S	S
Znak AWD na pátých dveřích (pouze pro pohon AWD)		S pro AWD	S pro AWD	S pro AWD
Černé provedení střechy Obsahuje černé střešní oblouky	JD47	S	S	S
Černé provedení kapoty vozu	7N03	12 000	12 000	12 000
Metalická barva modrá Topaz	0MBC	32 000	32 000	S
Metalická barva Cristal Pearl	0MPH	32 000	32 000	32 000
Metalická barva šedá Palladium	0MGG	32 000	32 000	-
Metalická barva černá Perla Nera	0M9V	S	S	-
Metalická barva bílá Alabastr	0MSU	32 000	32 000	-

INTERIÉR, SEDADLA & ČALOUNĚNÍ		PALLAS	ETOILE	JULES VERNE
Interiér látka DS CANVAS (PVC TEP) – černá Mistral	FAFX	S	-	-
Interiér látka DS CANVAS (PU TEP) – béžová Lama & modrá Éternel	ALFC	15 000	-	-
Interiér ALCANTARA® – modrá Éternel	AGFL	-	S	-
Kožené čalounění NAPPA – černá Mistral	4HFV	-	60 000	-
Kožené čalounění NAPPA – hnědá Alezan	4HFH	-	70 000	-
Kožené čalounění NAPPA modrá Eternel v kombinaci s Alcantarou	4HFM	-	-	S
Středová loketní opěrka vpředu	JB04	S	S	S
Osvětlení prostoru pro nohy cestujících vpředu		S	S	S
Polyambientní osvětlení (Full LED)	0103	S	S	S
Logo DS osvětlené na sedadle <i>PALLAS: součástí balení Comfort</i>		v balení J6IG nebo J6II	S	S
Hliníkové pedály a opěrka nohy	YE02	-	S	S
Černé kliky v interiéru	OR06	S	S	S
Nerezové prahy dveří (inox)		S	S	S
Koberečky pro obě řady sedadel		S	S	S
Ergonomická sedadla	WAGZ	S		
Vyhřívaná přední sedadla (pro FWD)	NA01	S pro FWD / -	-	-
Elektricky ovládaná a vyhřívaná přední sedadla Zahrnuje nastavení podélné, výškové a nastavení sklonu opěradla (s pamětí dvou poloh sedadla řidiče) Nastavitelné boční vedení na předních sedadlech. <i>U pohonu předních kol (FWD) součástí balení Comfort V sérii pro FWD LONG RANGE</i>	WAHB	v balení J6IG / S pro LR	-	-
Komfortní sedadla s funkcí DS NECK WARMER Elektricky ovládaná a vyhřívaná přední sedadla; nastavení podélné, výškové, sklopením opěradla, s pamětí dvou poloh sedadla řidiče Dvě nové funkce: nastavitelné boční vedení předních sedadel a DS NECK WARMER (jemné rozptýlení teplého vzduchu kolem krku cestujících vpředu) osvětlené logem DS	WAHU	-	S	-
Komfortní sedadla s funkcí DS NECK WARMER a vyhřívanými zadními sedadly Elektricky ovládaná a vyhřívaná přední sedadla; nastavení podélné, výškové, sklopením opěradla, s pamětí dvou poloh sedadla řidiče Dvě nové funkce: nastavitelné boční vedení předních sedadel a DS NECK WARMER (jemné rozptýlení teplého vzduchu kolem krku cestujících vpředu) osvětlené logem DS Zahrnuje vyhřívaná zadní sedadla. <i>PALLAS pro FWD LONG RANGE: součástí balení Comfort</i>	WAHC	v balení J6II pro LR	S pro kůži Nappa (OP4H)	-
Elektricky ovládaná, vyhřívaná a odvětrávaná přední sedadla s masážní funkcí; nastavení podélné, výškové, sklopením opěradla, s pamětí dvou poloh sedadla řidiče Dvě nové funkce: nastavitelné boční vedení předních sedadel a DS NECK WARMER (jemné rozptýlení teplého vzduchu kolem krku cestujících vpředu) osvětlené logem DS Zahrnuje vyhřívaná a odvětrávaná zadní sedadla. <i>ETOILE: součástí balení Absolute Comfort</i>	WAHD	-	v balení J6B1	S



Interiér látka DS CANVAS (PVC TEP) – černá Mistral (FAFX)





Interiér látka DS CANVAS (PU TEP) – béžová Lama & modrá Éternel (ALFC)





Interiér ALCANTARA® modrá Éternel (AGFL)





Kožené čalounění NAPPA – černá Mistral (4HFV)





Kožené čalounění NAPPA – hnědá Alezan (4HFH)



KOMFORT / POHODLÍ		PALLAS	ETOILE	JULES VERNE
Centrální zamykání s dálkovým ovládním		S	S	S
Bezklíčový přístup do vozu a startování		S	S	S
Elektrické víko zavazadlového prostoru s hands-free přístupem <i>PALLAS: součástí balíčku Comfort</i>	M012	v balíčku J61G nebo J61I	S	S
Přední, zadní parkovací asistent a couvací kamera	1G28	S	-	-
Přední a zadní a parkovací asistent, 360° Vision <i>PALLAS: součástí balíčku Tech</i>	1G30	v balíčku J61G nebo J61I	S	S
Dvouzónová automatická klimatizace	RT21	S	S	S
Clean Cabin + Air Quality system ("Čistá kabina se systémem kvality vzduchu") <i>PALLAS: součástí balíčku Comfort</i>	O301	v balíčku J61G nebo J61I	S	S
Chlazená, osvětlená odkládací schránka u spolujezdce		S	S	S
Vnější elektricky ovládaná zpětná zrcátka, elektricky sklopná	HU13	S	-	-
Vnější zpětná zrcátka elektricky ovládaná, elektricky sklopná, elektrochromatická s projekcí loga DS na zem a s funkcí proti oslnění <i>ETOILE: součástí balíčku Absolute Tech</i>	HU14	-	v balíčku J7A5	S
Vnější zpětná zrcátka elektricky ovládaná, elektricky sklopná, s kontrolkou sledování mrtvého úhlu, s pamětí <i>PALLAS: součástí balíčku Tech</i>	HU24	v balíčku J7BF	S	-
Bezrámečkové elektrochromatické vnitřní zpětné zrcátko	RL06	S	-	-
Digitální vnitřní zpětné zrcátko <i>PALLAS: součástí balíčku Tech</i>	RL07	v balíčku J7BF	S	S
Výškově a osově nastavitelný volant (kryt airbagu zrnitý plast)	VH19	S	-	-
Výškově a osově nastavitelný volant (kryt airbagu v TEP)	VH06	-	S	-
Výškově a osově nastavitelný volant v kůži Nappa	VH47	-	S pro kůži Nappa (OP4H)	S
Vyhřívaný volant <i>ETOILE: součástí balíčku Absolute Comfort</i>	2U01	-	v balíčku J6B1	S





MULTIMÉDIA		PALLAS	ETOILE	JULES VERNE
Audio systém IVI High, 8 reproduktorů, dotykový displej 16" (396 mm x 92 mm)	6F02	S	S	S
DS IRIS SYSTEM s on-line navigací 3D, bezdrátové připojení telefonu díky Android Auto nebo Apple Carplay; konektivita 4G	ZJDG	S	S	S
SOS & ASISTENCE	YR22	S	S	S
Bezdrátová nabíječka pro Smartphone (Qi standard)	E301	S	S	S
<i>DS EXTENDED HEAD UP DISPLAY</i> <i>PALLAS: součástí balíčku Tech</i>	YB01	v balíčku J7BF	S	S
Zásuvka 12V	ES04	S	S	S
Vstup USB zezadu osvětlený vpravo na centrální konzole	YM25	S	S	S
3 USB vstupy (jeden na přední středové konzole a dva vzadu)	5N08	S	S	S
Systém HiFi Electra 3D by FOCAL® <i>ETOILE: součástí balíčku Absolute Comfort</i>	6F04	-	v balíčku J6B1	S

ELEKTROMOBILITA		PALLAS	ETOILE	JULES VERNE
Lithium-ion baterie 73,7 kWh nebo 97,2 kWh (dle verze) – dojezd až 750km (WLTP kombinovaný)		S	S	S
Záruka na trakční baterii 8 let / 160 000 km při garanci zachování 70 % kapacity baterie		S	S	S
Zásuvka CCS – Typ 2: pro standardní dobíjení střídavým proudem (AC) pro rychlé dobíjení stejnosměrným proudem (DC) (max 160 kW – dobití z 20% na 80% za cca 30 min)		S	S	S
Dobíjecí třífázový kabel typu 3 pro WallBox (výkon 22 kW; 32 A) pro připojení do WallBoxu nebo veřejné dobíjecí stanice (AC)	7S02	S	S	S
Třífázová palubní nabíječka 11 kW	LZ06	S	S	S
Třífázová palubní nabíječka 22 kW (není k dispozici pro FWD)	LZ08	30 000	30 000	30 000
Tepelné čerpadlo (funkce pro ohřev kapaliny)	2501	S	S	S
Tepelná příprava baterie <i>Tento systém ohřívá baterii, dokud nedosáhne optimální teploty, když dorazí k dobíjecí stanici.</i>		S	S	S
Programovatelné vytápění / vychlazení interiéru vozidla	1202	S	S	S
Vehicle to load (V2L)	2L01	S	S	S
Technologie ONE PEDAL <i>umožňuje jízdu bez dotyku brzdového pedálu</i>	5801	S	S	S



PAKETY DOPLŇKŮ		PALLAS	ETOILE	JULES VERNE
Paket Tech 360 Vision (WYBA) DS PIXEL LED VISION + Polyambientní osvětlení (ZE32) DS EXTENDED HEAD UP DISPLAY (YB01) DS DRIVE ASSIST 2.0 (ZVOM) Elektricky sklopná vnější zpětná zrcátka, vyhřívaná, sledování mrtvého úhlu s paměti Digitální vnitřní zpětné zrcátko (RL07)	J7BF	70 000	-	-
Paket Absolute Tech DS DRIVER ATTENTION MONITORING (ZVON) = ACC Stop&Go + AEBS3+ LKA + ETSR + RCTA + LCA + P-ACC + HAI 2.0 (LPA + SALC + A-ISA) + DAA4 DS NIGHT VISION (N101) Elektrochromatická, elektrická, vyhřívaná, elektricky sklopná vnější zpětná zrcátka s projekcí loga DS na zem a funkcí proti oslnění (ZD25)	J7A5	-	45 000	-
Paket Comfort (pro Pallas FWD) Alarm (AB13) Clean cabin a Air Quality systém (O301) Zadní ovládání dvouzónové automatické klimatizace Elektrické víko zavazadlového prostoru s hands-free přístupem (M012) Elektricky nastavitelná a vyhřívaná přední sedadla (WAHB)	J6IG	30 000	-	-
Paket Comfort (pro Pallas FWD LONG RANGE) Alarm (AB13) Clean cabin a Air Quality systém (O301) Zadní ovládání dvouzónové automatické klimatizace Elektrické víko zavazadlového prostoru s hands-free přístupem (M012) Komfortní sedadla s DS NECK WARMER a s vyhřívanými zadními sedadly (WAHC)	J6II	40 000	-	-
Paket Absolute Comfort Systém HiFi Electra 3D od FOCAL (6F04) Vyhřívané čelní sklo (LW02) LOUNGE přední sedadla s DS NECK WARMER (WAHD) Vyhřívaný volant (2U01)	J6B1	-	65 000	-





Bílá ALABASTR (OMSU)



Modrá TOPAZ (OMBC)



Bílá CRISTAL PEARL (UMPH)



Bílá CRISTAL PEARL
v dvoubarevném provedení



Šedá PALLADIUM (OMGG)



Černá PERLA NERA (OM9V)



Hliníkový disk 19"
Borealis Aero



Hliníkový disk 20"
Lyrae



Hliníkový disk 21"
Cassiopeia

SERVISNÍ SMLOUVA EXTENDED CARE PREMIUM

Jednoduché řešení, jak navázat na garanční podmínky poskytované výrobcem vozu.

Servisní smlouva Extended Care Premium, to je:

- ♦ jistota krytí nákladů na servis vozu v případě nepředvídaných událostí,
- ♦ odbornost sítě DS: jsme připraveni postarat se o váš vůz ve více než 6000 servisech ve 39 evropských státech,
- ♦ služby DS Assistance 24 hodin denně a 7 dní v týdnu,
- ♦ výhoda zhodnocení vozu v okamžiku dalšího prodeje.

Servisní smlouvu můžete uzavřít kdykoliv v průběhu prvních 23 měsíců trvání smluvní garance vašeho vozu DS (pokud má najeto méně než 40 000 km).

Můžete si zvolit:

- ♦ délku trvání smlouvy 3 až 8 let
- ♦ počet ujetých kilometrů od 40 000 až do 200 000



Smlouva Extended Care Premium zahrnuje:

- ♦ díly a práce potřebné k odstranění mechanických, elektrických nebo elektronických závad po uplynutí smluvní záruky,
- ♦ asistenční služby 24 hodin denně/7 dní v týdnu se zajištěním opravy vozu na místě nebo odtahu do autorizovaného servisu DS, pomoc v případě natankování špatného paliva či defektu na pneumatice,
- ♦ zapůjčení náhradního vozidla (až na 4 pracovní dny), pokud váš vůz nemůže být opraven během jednoho dne,
- ♦ ubytování na místě v případě nepojízdnosti vozu (až na 4 noci pro řidiče i spolucestující),
- ♦ repatriace nebo pokračování v cestě vlakem 1. třídou nebo letadlem v turistické třídě (pokud cesta vlakem přesáhne 500 km).

GENÍK SERVISNÍCH SMLUV EXTENDED CARE PREMIUM

Trvání – roky (měsíce)	km proběh (počítáno od stavu tachometru 0 km)								
	40 000	60 000	80 000	100 000	120 000	140 000	160 000	180 000	200 000
2 + 1 (36 m)	7 454	9 620	11 979	13 963	15 573	16 819	17 690	18 186	18 307
2 + 2 (48 m)	16 093	20 788	25 894	30 202	33 686	36 373	38 260	39 337	39 603
2 + 3 (60 m)	22 603	29 197	36 348	42 374	47 263	51 026	53 664	55 164	55 539
2 + 4 (72 m)	28 314	36 542	45 472	52 998	59 109	63 803	67 095	68 982	69 454
2 + 5 (84 m)	32 755	42 229	52 526	61 190	68 232	73 653	77 440	79 606	80 150
2 + 6 (96 m)	35 647	45 907	57 039	66 429	74 052	79 908	84 022	86 358	86 951

Čeny jsou uvedeny v Kč s DPH – platnost od 1. 10. 2025.



TECHNICKÁ DATA
FWD STANDARD RANGE
FWD LONG RANGE
AWD LONG RANGE
ELEKTRICKÝ MOTOR

Technologie

Synchronní s permanentními magnety

Maximální výkon (kW/k)

169 / 230

180 / 245

257 / 350

Točivý moment (Nm)

343

343

509

Pneumatiky

 235/55R19
235/50R20

 235/55R19
235/50R20
255/40R21

 235/50R20
255/40R21

BATERIE

Typ baterie / Užitečná kapacita (kWh)

Lithium Ion / 73,7

Lithium Ion / 97,2

Hmotnost (kg)

520

562

DOBÍJENÍ (při 20°C, z 20 % na 80 %)

Palubní nabíječka (kW)

Třífázová 11 kW

Max. kapacita rychlodobíjecí stanice (kW)

160

Orientační doba dobíjení – WallBox 11 kW

2h 45

3 h

Orientační doba dobíjení z domácí jednofázové zásuvky (1,8 kW)

32 h

38 h

Orientační doba dobíjení z domácí zesílené zásuvky GreenUp (3,7 kW)

15h 30

18h 20

Orientační doba dobíjení – rychlodobíjecí stanice (DC)

0h 31

0h 27

VÝKONY

Maximální rychlost (km/h) (Sport)

190

Zrychlení z 0-100 km/h (s) (pouze řidič)

7,7

7,8

5,4

1000 m s pevným startem (s) (pouze řidič)

27,7

27,7

25,5

SPOTŘEBA A DOJEZD

Spotřeba elektrické energie (WLTP kombinovaný) (kWh/100 km)

15,7

15,9

16,6

Maximální dojezd (WLTP kombinovaný) (km)

550

750

651

Maximální dojezd (WLTP městský) (km)

655

909

778

HMOTNOSTI (kg)

Provozní hmotnost

2 132

2 180

2 289

Užitečná hmotnost (vč. řidiče)

508

520

511

Největší technicky přípustná hmotnost

2 640

2 700

2 800

Maximální hmotnost brzděného přívěsu

1 400

1 400

1 600

Maximální hmotnost nebrzděného přívěsu

1 200

1 200

1 400

Největší povolená hmotnost jízdní soupravy

3 840

3 900

4 200

Maximální možné zatížení střechy

80

Poznámky: Hmotnost se může lišit dle výbavy.

* Hodnoty spotřeby a emisí budou vyšší při objednání kol větších rozměrů.

TECHNICKÁ DATA

FWD STANDARD RANGE

FWD LONG RANGE

AWD LONG RANGE

PODVOZEK A BRZDY

Přední brzdy	Kotoučové brzdy s vnitřním chlazením 365 x 37 mm		
Zadní brzdy	Kotoučové brzdy s plovoucími třmeny 356 x 26 mm		
Přední náprava	Nezávislé zavěšení kol – náprava modifikovaného typu McPherson, vinuté pružiny a integrované hydraulické tlumiče.		
Zadní náprava	Víceprvková náprava – nezávislé zavěšení kol, hydraulické tlumiče		

ROZMĚRY VOZU

Počet míst			5
Objem zavazadlového prostoru (VDA 211)			620
Objem zavazadlového prostoru se sklopeným zadním opěradlem ke střeše	1873	1873	1834

Cyklus WLTP: Údaje o spotřebě paliva a výši emisí CO₂ vycházejí z testovacího jízdního cyklu WLTP v souladu s příslušnými právními předpisy platnými a účinnými na území České republiky.

Uvedené hodnoty kombinovaného provozu odpovídají zvolené specifikaci vozidla ve standardním provedení bez doplňkové výbavy. Reálné hodnoty se mohou lišit v závislosti na zvolené verzi a originální doplňkové výbavě.

Konkrétní spotřebu paliva a výši emisí u konkrétního vozu neodráží pouze účinnost využívání paliva motorem, ale také způsob jízdy řidiče a další faktory, a to zejména povětrnostní a klimatické podmínky, technický stav pozemní komunikace, celkový jízdní výkon, celkový počet ujetých kilometrů, náklad a zatížení vozidla, tlak v pneumatikách, přítomnost střešního nosiče (i nenaloženého), používání klimatizace, vytápění nebo technický stav vozu či pravidelné a řádné provádění údržby vozu.



DS N°8 Jules Verne: "Ze Země na Měsíc"

Díky čisté a elegantně protažené siluetě v modrém odstínu Topaz spojuje DS N°8 JULES VERNE plynulost a eleganci. Toto elektrické SUV kupé s vizionářským charakterem bylo navrženo tak, aby co nejlépe optimalizovalo aerodynamiku, podobně jako vzducholod. Jeho maska chladiče DS LUMINASCREEEN se rozsvěcuje a rozpožhybuje světelnými paprsky. DS N°8 JULES VERNE tak nabízí mimořádný cestovní zážitek hodný příběhů Julese Verna.

Pro tuto kolekci byl vytvořen exkluzivní emblém s podpisem romanopisce obklopeným kresbou kompasu, který zdobí přední část modelu N°8 JULES VERNE. Nová vlajková loď značky DS Automobiles je ve standardu vybavena kovanými koly CASSIOPEIA o velikosti 21 palců, s aerodynamickými kryty v černé barvě a vložkami z hliníku. Jako pocta vesmírné tematice je zadní znak vozu ve tvaru diamantu, připomínající hvězdné motivy.



Vnitřní prostor vozu dokonale ladí s tematikou románu Ze Země na Měsíc. DS N°8 JULES VERNE využívá nejmodernější technologie k vytvoření zcela pohlcujícího zážitku z jízdy. Interiér tvoří výjimečné materiály jako jemně zpracovaná kůže Nappa a či Alcantara® v odstínu modrá Éternel, zvýrazněné jemnými rytinami v béžovém odstínu Light Gold, které dodávají interiéru vozu na sofistikovanosti a eleganci. Jemné motivy a precizní zpracování evokují dobývání vesmíru, s použitím nové generace marquetterie, kde se laserově vyřezává motiv přímo do Alcantary®.

Dveřní panely vpředu i vzadu, rovněž v Alcantare® modrá Éternel, zdobí hvězdné linie a vzory vyřezané laserem v béžovém odstínu Light Gold, které připomínají lunární výpravu z románu Julesse Verne. Leštěný hliník, inspirovaný povrchovou úpravou strojů z Verneových představ, se vine přes palubní desku a výplně dveří, kde vytváří kontrast s hlubokou strukturou Alcantary® modrá Éternel.

Sedadla v provedení připomínajícím řemínek náramkových hodinek jsou vyhřívána a ventilována. Přední sedadla jsou navíc elektricky nastavitelná, masážní, vybavená vyhříváním krku DS NECK WARMER a ozdobená průsvitným podsvíceným logem DS s krystalickým vzhledem. DS N°8 JULES VERNE je vybavena panoramatickou stěchou z vrstveného tónovaného skla, které má akustické a termické vlastnosti a propouští do kabiny jemné přirozené světlo, čímž vytváří výjimečný zážitek z cestování.



Hlavní prvky výbavy modelu DS N°8 JULES VERNE:

DS N°8 JULES VERNE je vybavena bohatou standardní výbavou:

- 21" černá litá kola Cassiopeia
- Elektricky ovládaná sedadla čalouněná kůží Nappa a modrou Alcantarou® Éternel Blue, vpředu ventilovaná a masážní
- DS NECK WARMER
- Vyhřívání volantu a čelní sklo
- Panoramatická skleněná střecha
- Černá kontrastní střecha
- ELECTRA 3D OD FOCAL – HiFi audio systém
- DS DRIVE ASSIST 2.0
- DS DRIVER ATTENTION MONITORING (sledování pozornosti řidiče)
- DS NIGHT VISION
- DS IRIS SYSTEM s integrovaným ChatGPT
- DS PIXEL VISION



VÝKON AŽ 350 KONÍ A DOJEZD 750 KM

N°8 je k dispozici se třemi 100 % elektrickými pohonnými jednotkami o výkonu 230 k, 245 k a 350 k, přičemž poslední z nich je vybavena dvěma elektromotory pro pohon všech kol. Všechny motory těží ještě z dodatečného výkonu, který pravidelně dodává verzi s pohonem FWD dalších 30 k - tedy celkem 260 k, verzi FWD LONG RANGE 35 k, celkem tedy 280 k, a modelu AWD LONG RANGE 25 k, celkem tedy 375 k.

Pokroky provedené na aerodynamice vozu umožňují výrazně zvýšit dojezd při zachování designu a technické DNA značky. N°8 je k dispozici s výběrem ze dvou baterií. První poskytuje N°8 FWD (230 k) využitelnou kapacitu 74 kWh. Druhá, s užitnou kapacitou 97,2 kWh, je montována do verzí FWD LONG RANGE (245 k) a AWD LONG RANGE (350 k). **N°8 FWD LONG RANGE má dojezd 750 km při spotřebě 15,9 kWh/100 km (normovaný cyklus WLTP)**. Udává také působivý dojezd více než 500 km na dálnici (při konstantní rychlosti 120 km/h).

N°8 nabízí prvotřídní výkon, z 0 na 100 km/h zrychlí za 5,4 s u verze AWD LONG RANGE a za 7,7/7,8 s u verzí FWD. Maximální rychlost každého vozu N°8 je omezena na 190 km/h.

INTELEKTUÁLNÍ ŘÍZENÍ POHONU VŠECH KOL

U vozu N°8 AWD LONG RANGE bylo řízení zadní elektrické pohonné jednotky navrženo tak, aby nabízelo co nejlepší zážitek pro daný jízdní režim a podmínky. V režimu ECO využívá N°8 pouze pohon předních kol, s výjimkou režimu kick-down, kdy se okamžitě uvolní veškerý dostupný výkon na všechna čtyři kola. V režimu Normal využívá N°8 AWD LONG RANGE své dva motory k maximalizaci trakce při rozjezdu, pak se zadní náprava odpojí mezi 15 a 140 km/h, pokud to podmínky přilnavosti dovolí. V případě potřeby se zadní motor okamžitě znovu připojí. Toto přerušované odpojování optimalizuje energetickou účinnost, a tím i dojezd. V režimech Sport a AWD si řidič užívá trvalý pohon všech kol s řízením točivého momentu specifickým pro každý program. V režimu Sport je upřednostňován výkon, zatímco režim AWD maximalizuje trakci. Řidič může sledovat všechny informace související s jízdou na digitálním přístrojovém displeji.



SNADNĚJŠÍ DOBÍJENÍ A KRATŠÍ ZASTÁVKY S N°8

N°8 umožňuje omezit počet a délku zastávek během dlouhých jízd. Je schopné ujet 450 km z Paříže do Lyonu po dálnici bez nutnosti dobíjení.

S maximálním dobíjecím výkonem 160 kW konstantním mezi 20 % a 55 % úrovně nabití a přítomností **funkce pro předehřev a předchlazení baterie** je možné na rychlé dobíjecí stanici vůz dobít z 20 % na 80 % za 27 minut. To představuje obnovení 200 km dojezdu za pouhých 10 min.

Pro každodenní jízdy, které vyžadují kratší dojezd, je N°8 vybaven palubní nabíječkou na střídavý proud o výkonu 11 kW (později volitelně 22 kW) a nabízí inteligentní správu baterií. **Systém SBM (Smart Battery Management), který se aktivuje z centrální obrazovky vozu nebo prostřednictvím aplikace MyDS, omezuje dobíjení na 80 %**, což je doporučeno pro ochranu výkonu a dlouhé životnosti článků.

Palubní nabíječky o výkonu 11 kW a 22 kW budou nabízet funkci V2L (Vehicle to Load) pro dobíjení externího elektrického zařízení. N°8 ztělesňuje energetickou vyrovnanost. Je vybaven funkcemi, které zvyšují jeho dojezd a snadnost použití:

STANDARDNÍ TEPELNÉ ČERPADLO


Jedná se o energeticky úsporný klimatizační systém, ve kterém se chladivo opakovaně stlačuje, zkapalňuje a odpařuje, aby si vyměnilo teplo s venkovním vzduchem. Díky energeticky úspornému tepelnému čerpadlu je spotřeba energie na vytápění kokpitu až o 40 % nižší než u vozidla bez tohoto systému. N°8 tak nabízí vyšší úroveň komfortu a zároveň šetří energii svých baterií.

REKUPERAČNÍ BRZDĚNÍ A REŽIM S JEDNÍM PEDÁLEM

N°8 je efektivní z hlediska aerodynamiky a technických řešení vyvinutých kolem motorů a baterií. Kromě tradičního brzdění brzdovým pedálem nabízí N°8 **tři různé režimy rekuperačního brzdění** se třemi různými intenzitami zpomalení (nízká rekuperace 0,6 m/s², střední rekuperace 1,2 m/s² a vysoká rekuperace 1,8 m/s²).

Rekuperační brzdění se spustí, jakmile řidič uvolní pedál plynu, a jeho výkon lze modulovat pomocí ovladačů na volantu (vlevo pro zvýšení rekuperace a brzdné síly, vpravo pro její snížení). N°8 uchovává v paměti poslední použitý režim.

Kromě těchto různých úrovní regenerace má N°8 také **funkci jednoho pedálu**. Aktivuje se tlačítkem na středové konzole a umožňuje jízdu bez dotyku brzdového pedálu. Řidič si pak může užívat rekuperační brzdění, které se zintenzivní až do -12,5 m/s² a do úplného zastavení.



DS AUTOMOBILES

SPIRIT OF
AVANT-GARDE

Vydání 02/2026

WWW.DSAUTOMOBILES.CZ